

業界最速！

COSMO MONTHLY NEWS

話題のアイテム
最新情報をお届け

2024 **02**

The Air Energy

風を読む感性と、真実を見抜く目を。

お問い合わせ先

福岡本社 TEL:092-551-1387
 東京支社 TEL:03-5776-1120
 大阪営業所 TEL:06-6225-8241
 天神オフィス TEL:092-718-0700
 広島営業所 TEL:082-567-5787
 北九州営業所 TEL:093-921-5657
 大分営業所 TEL:097-540-5970
 久留米営業所 TEL:0942-43-5668
 長崎営業所 TEL:095-895-8120
 熊本営業所 TEL:096-276-6618
 鹿児島営業所 TEL:099-251-6882

新潟営業所 TEL:025-282-5333
 長岡営業所 TEL:0258-35-2100
 上越営業所 TEL:025-522-8060
 富山営業所 TEL:076-491-2902
 金沢営業所 TEL:076-255-3253
 長野営業所 TEL:026-291-0055
 松本営業所 TEL:0263-88-8205

epres™

プレックスを超えた新領域の

「ボンディング」日本初上陸!!!

今やサロン施術に欠かせないプレックス剤の生みの親、エリック・プレスリーが仕掛ける、新領域のボンディング剤が満を持してコスモから日本初上陸いたします。

2024.03.01 DEBUT!



epres HP
<https://epres-jp.com>
 epres Instagram
 @epres_jp



epres HP



epres Instagram

シン領域のボンディング「epresTM-エプレ-」日本初上陸



1ステップでアシッドフリーの結合補修トリートメント

2022年の誕生以来、アメリカ、ヨーロッパ、アジアの市場で旋風を巻き起こしているシン ボンディング剤『epres (エプレ)』がついに日本上陸！次世代型のボンディング効果でダメージ毛やエイジング毛をケアし、新領域のケアとデザインの両立を叶える『エプレ』。あらゆるサロンメニューとの組み合わせが可能のため、お客さまへのデザイン提案の幅を広げ、パフォーマンス向上に繋がります。

『エプレ』の効果を一言でいうと「髪の骨粗しょう症」をケアするトリートメント栄養剤。エイジングや施術ダメージに対して毛髪内部の密度を上げ、健康毛に近づける。全サロンメニューと併用でき、パフォーマンスが格段に向上します。確かなファクト(結果)が付いてくる、これまでにないシン ボンディングをぜひお試しください。

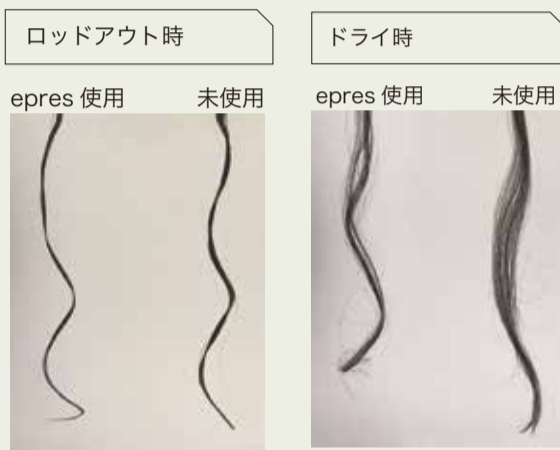
Features.01 >>

薬剤のpHに影響を与えないからどんなメニューとも組み合わせ可能

ACID FREE (アシッドフリー)

通常のブレックス剤は酸性領域のことが多く、カラーやパーマ施術の効果・スピードに影響が出ていた。『エプレ』はアシッドフリーなので薬剤のpHに影響を与えず、使い勝手が抜群。どんなメニューとも組み合わせ可能で、施術をバックアップする。

当社調べ
チオグリコール酸を塗布後、1剤放置5分
/2剤OX5分放置後のロッドアウト時を撮影(左写真)
薬剤処理後、24時間自然放置後を撮影(右写真)



Features.03 >>

Biodiffusion TM(バイオディフュージョン)テクノロジー使用後も

毛髪強度が向上し健康毛へ

『オラプレックス』の発明者であるエリック氏が持つ特許 BiodiffusionTM(バイオディフュージョン)テクノロジー。『エプレ』使用後も毛髪内部で働き続けるため、次にシャンプーするまで継続して毛髪密度を高めて結合を定着させていく。

HOW TO USE epres BOND REPAIR TREATMENT

epresの使い方はカンタン1ステップ。
以下の決められた使用量を使い、いつも通りの
施術を行います。

FOR SALON

- HAIR COLOR / BLEACH ▶ 1剤使用量に対して10%使用
- SHAMPOO & BLOW ▶ epres Kitを使用後、10分放置
- PERM / STRAIGHT ▶ 2剤使用量に対して10%使用
(プロム酸 / 過酸化水素どちらも可)

ADVANCED EDITION

- epres Kitをサロン施術の前・中間処理として使用
- 塗布後、10分放置 通常施術

自宅で10分で美髪を叶える

< HOW TO USE HOME CARE >



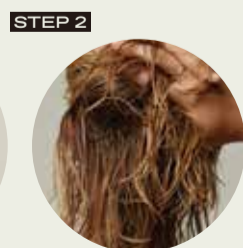
epresTM Kit ホームケアキット

使用量目安


- ・ショートヘア スプレーボトル約3回分
- ・ミディアムヘア スプレーボトル約2回分
- ・ロングヘア スプレーボトル1本分



専用スプレーヤー
ボトルに小瓶15mL
と水135mLを入れ、
毛髪全体に塗布し
ます。



髪全体がフル
ウェットになる
程度、塗布しま
す。



10分放置し、一度
流した後、いつも
通りのシャンプー&
トリートメントで仕
上げます。

※髪質・毛量によって使用量は異なります ※小瓶15mL1本を使用の場合

Features.02 >>

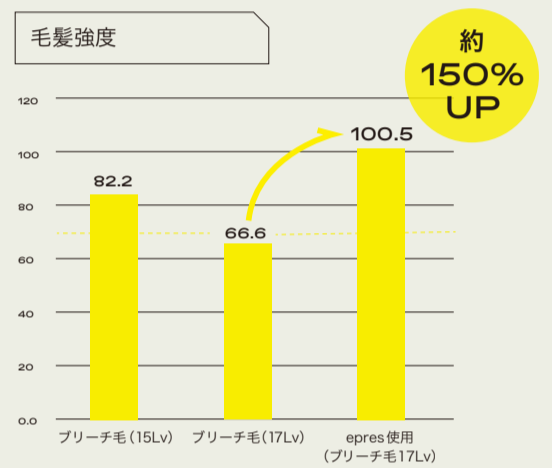
超濃厚度のボンディング効果で、毛髪内部の結合をより強力にケア

OIL BASE (オイルベース)

水ベースのブレックス剤が多い中、「マレイン酸ジエチルヘキシル」というオイルベースのボンディング成分が超高濃度で配合されている『エプレ』。毛髪内部の結合をより強力にケアする。たった4つの成分しか使われていないシンプルな処方でも、全成分が生分解性で安定性が高いのもポイント。

当社調べ
複数の同一人物の毛髪にブリーチ処理を行う。その後、epresを塗布10分放置後に洗髪。24時間自然乾燥の後、毛髪診断機器にて計測した平均値の数値。

※パーজন毛の強度を100とする ※複数モデルの平均値を提示



epres 開発者
エリック・プレスリー

MESSAGE FROM THE FOUNDER

エプレのミッションは、誰もが簡単に最高の髪を体験できる技術を提供することです。余分な時間をかけることなく健康な髪を体験でき、お客様・美容師にとって最高のツールである次世代ボンドリペア「epres」は高性能だけでなく、使用感、信頼性が高く、地球環境にも配慮されています。

PROFILE

マテリアルサイエンスにおける博士号を取得。命を救う医薬品やヘアケアカテゴリーまで、幅広い開発に携わり、多くの特許を取得。



ITEM LINEUP エプレ ボンドトリートメント

epres Pro (業務用)
325mL



epres Kit
SPRAYER & 15mL x 2本
(ホームケアキット)



epres Refill
15mL x 2本
(ホームケア用リフィル)



詳しくは担当営業までお尋ねください。